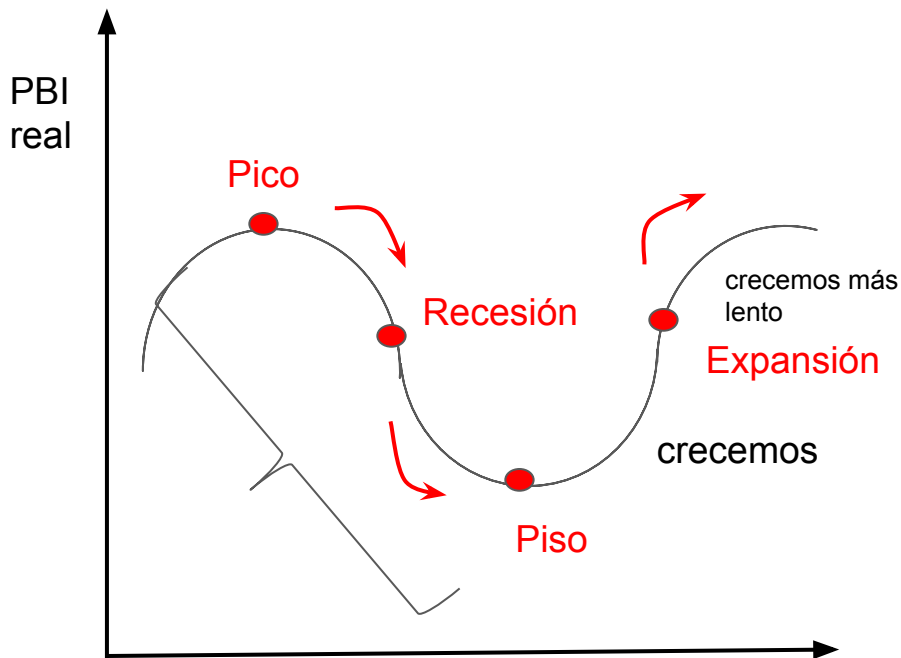


Desempleo

Cap 28

Los ciclos económicos

Periodo de tiempo en que la economía pasará entre los buenos y malos momentos



PICO (o también llamado Cima, auge, techo)

→ df

PISO (o también llamado Sima, Fondo)

→ no empleo y endeudado

RECESIÓN:

→ Aquí hay desempleo

EXPANSIÓN:

→

PT (Población Total)	PET (Personas en edad de trabajar)	PEA (Población económicamente activa) Ó también llamada FUERZA LABORAL	E (Empleados)	AE (Adecuadamente empleados)
				SE (Sub empleados)
			D (Desempleados)	DF (Desempleados Friccional) Los recién graduados los que son buenos
				DE (Desempleo Estructural) Difícil que consiga empleo (analfabeta) NO Capacito No actualizado (la tecnología gana) No Preparado para trabajar
				DC (Desempleo Cíclico) Causado en un momento de RECESIÓN
		PEI: Población económicamente inactiva	Jubilados Estudiantes Amas de Casa Discapacitados	
	NOPet/NPet (Personas fuera de la edad de trabajar)		Menores de edad (-14)	

La fuerza laboral o Población económicamente activa (PEA)

de Empleados + # de Desempleados



Fuerza
laboral



TASA de DESEMPLEO (TD)

Es el porcentaje que se encuentra desempleado

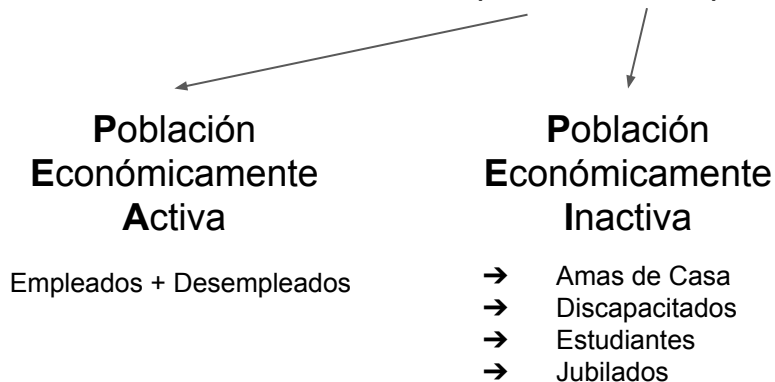
$$\frac{\text{Número de desempleados}}{\text{Fuerza laboral (empleado + desempleados)}} \times 100 = \text{Tasa de desempleo \%}$$



Tasa de participación en la fuerza laboral

Es el porcentaje de la población adulta que se encuentra dentro de la fuerza laboral o población económicamente activa

$$\frac{\text{Fuerza laboral (empleado y desempleados) ó PEA}}{\text{Población adulta = PET (PEA + PEI)}} \times 100 = \text{Participación en la fuerza laboral \%}$$



Población Adulta = Todas las personas mayores a 14 (pueden trabajar)



¿A quiénes se les considera...

Empleados	Desempleados
<ul style="list-style-type: none">- Empleados asalariados- los que hicieron su propio negocio- también incluye a los que no estaban trabajando	<ul style="list-style-type: none">- Trabajadores jóvenes que buscan su primer empleo- Trabajadores mayores que se habían jubilado pero vuelven al empleo
<p>¿Quiénes no cuentan para ninguno?</p> <ul style="list-style-type: none">- Trabajador desalentado: Personas que buscaron empleado pero les llevo altamente después de no poder encontrar.	

Datazo: NO siempre se termina el desempleo cuando alguien encuentra empleo, sino también cuando se abandona la PEA (se jubilan)

¿Cuánto tiempo permanecen sin trabajo los Desempleados?

"La mayoría de los lapsos de desempleo son cortos y la mayor parte del desempleo que se observa en cualquier momento determinado es de largo plazo"



Razones del desempleo

Desempleo Friccional

Razón de desempleo: Búsqueda de empleo ¿Qué?

Es el proceso de vincular o empatar a los trabajadores con los empleos adecuados.

¿Por qué es inevitable una parte del desempleo friccional

Es inevitable porque la economía siempre está cambiando (cambios en la demanda de trabajo entre diferentes empresas)



Política pública y búsqueda de empleo

El internet y las políticas pueden ayudar a reducir el desempleo. Los programas de gobierno tratan de facilitar la búsqueda de empleo (razón). Mediante::

- Agencias de empleo
- programas de capacitación (son criticados)

Crítica: Algunos argumentan que es mejor dejar que el mercado privado vincule a los trabajadores con los empleos



El seguro de desempleo (medida del gobierno)

¿Qué es? Es la protección parcial contra la pérdida del empleo. Es solo para la gente que fue despedida porque ya no los necesitaban. **¿En qué consiste?** Te dan 50% de tu sueldo por 26 semanas.

¿Qué origina esto? La gente, porque ya tiene dinero, NO busca empleo tan fuerte o rechaza ofertas = Se reduce el esfuerzo de los desempleados para buscar empleo.



¿Por qué hay personas desempleadas?

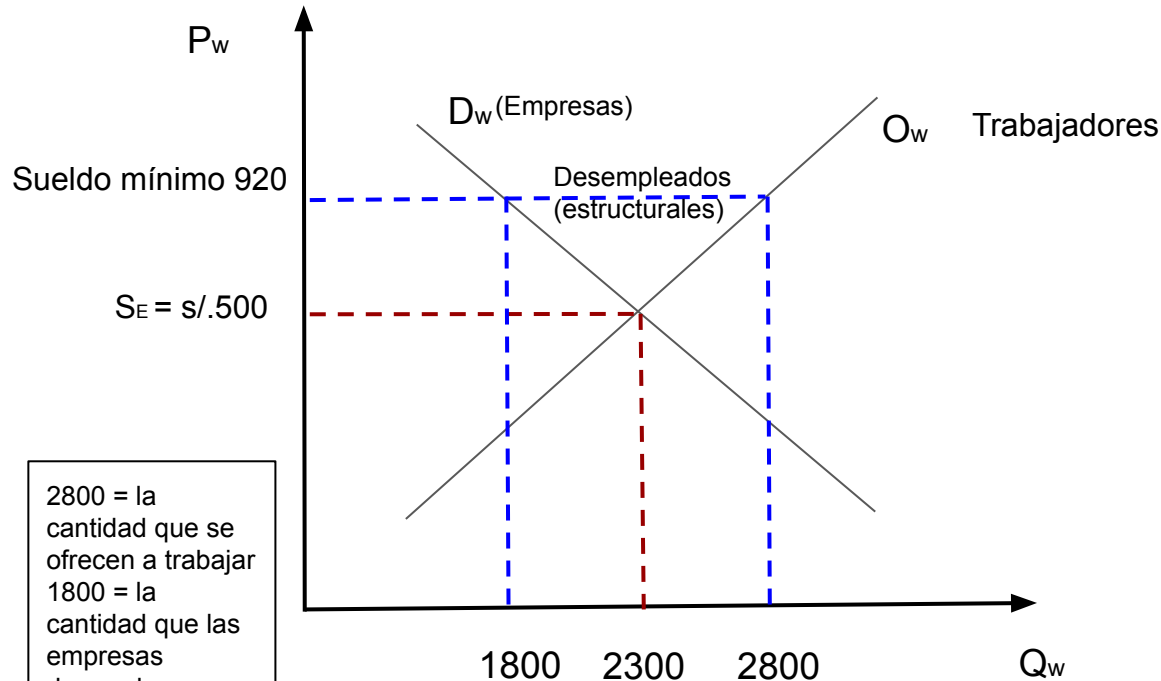
Normalmente lo que pasa es que en un mercado siempre se regula lo de la oferta y demanda (te acuerdas??), en todo caso sino, el punto es que al final siempre se forma un equilibrio (todo chvere en paz). PERO en el mercado laboral (de empresas y trabajadores) es diferente. Si el salario está encima del equilibrio no habrá esta regulación.



Y por eso aquí
viene el...

Desempleo Estructural

Mercado Laboral



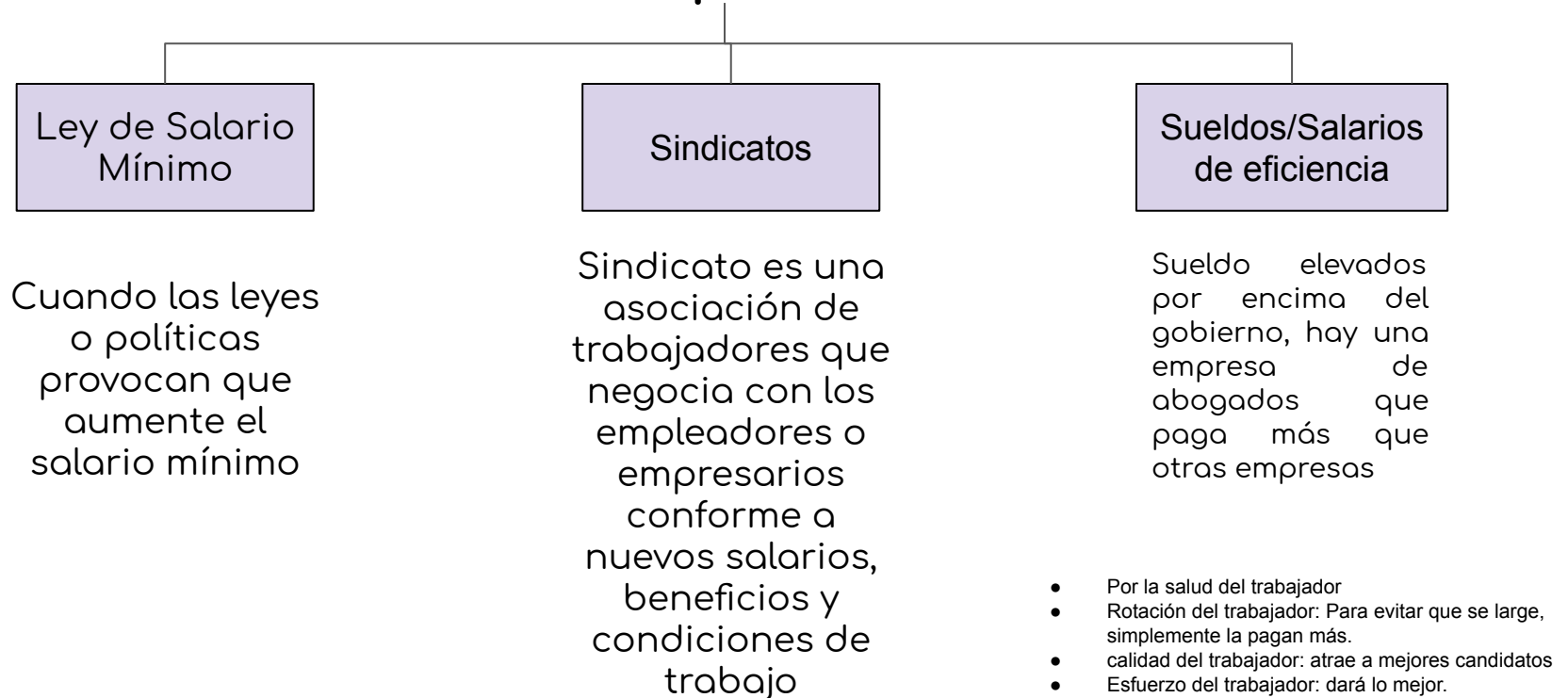
¿Cuándo sucede un desempleo estructural?

Sucede cuando NO hay SUFICIENTE empleo para todos (fuiste mano).

Esto sucede cuando el salario se encuentra encima del equilibrio (encima del punto en donde se cruzan la oferta y la demanda)

¿Por qué sucede eso? Hay 3 razones...

Las 3 razones de un salario por encima del equilibrio



¿Por qué la participación de hombres en la PEA ha disminuido?

Razones:

1. Los hombres jóvenes ahora estudian más años. (estudiante de tiempo completo)
2. Los hombres mayores se jubilan antes (jubilado)
3. Ahora los roles paternos se han ampliado por lo que existen padres que se quedan en casa para cuidar a los hijos

Conclusión: Los estudiantes de tiempo completo, los jubilados y los padres que se quedan en casa NO cuentan como Fuerza Laboral.



¿La tasa de desempleo mide en realidad lo que queremos?

Es una medida ÚTIL pero
IMPERFECTA.

Por eso se presentan otras medidas de
subutilización

